



Rijkswaterstaat
Ministerie van Infrastructuur en Waterstaat



Financiële aspecten van afval

Rijkswaterstaat Leefomgeving
Circulaire Economie en Afval

Marc Veenhuizen



Wie staat er voor u

- Sinds 1 juni 2023 bij Rijkswaterstaat
(team UPV; Uitgebreide Producenten Verantwoordelijkheid)
- Voormalig hoofdredacteur GRAM; vakblad van de afvalbranche
- Voormalig voorzitter werkgroep inzameling (kwaliteit PMD)
- Voorheen o.a. werkzaam bij/in gemeenten
 - Regio Noord Veluwe (Oldebroek, Harderwijk eo)
 - ACV (Ede, Wageningen eo)
 - Apeldoorn
 - Deventer
 - Utrecht




Al heel lang in het afval dus



Inhoud

- Kosten en baten van afval
- De afvalstoffenheffing



Ik hoop u niet te veel lastig te vallen met tabellen en grafieken: ik zal ze netjes uitleggen.



Vraag aan u

Kost afval geld of levert het wat op?





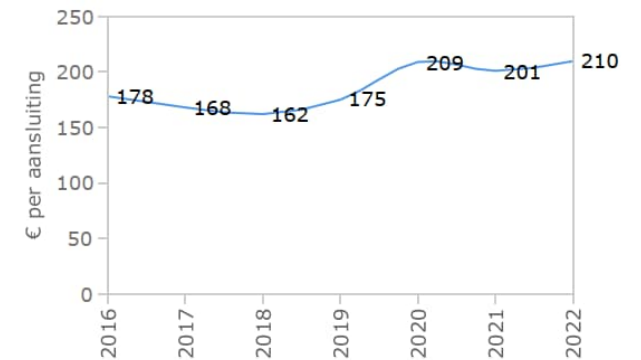
Heffing versus kosten

- Vooraf. Er is een verschil in wat echte afvalkosten zijn en wat er in de afvalstoffenheffing zit.
- De invulling van de afvalstoffenheffing is een politieke keuze,
- De kosten zijn veelal contractgebonden.

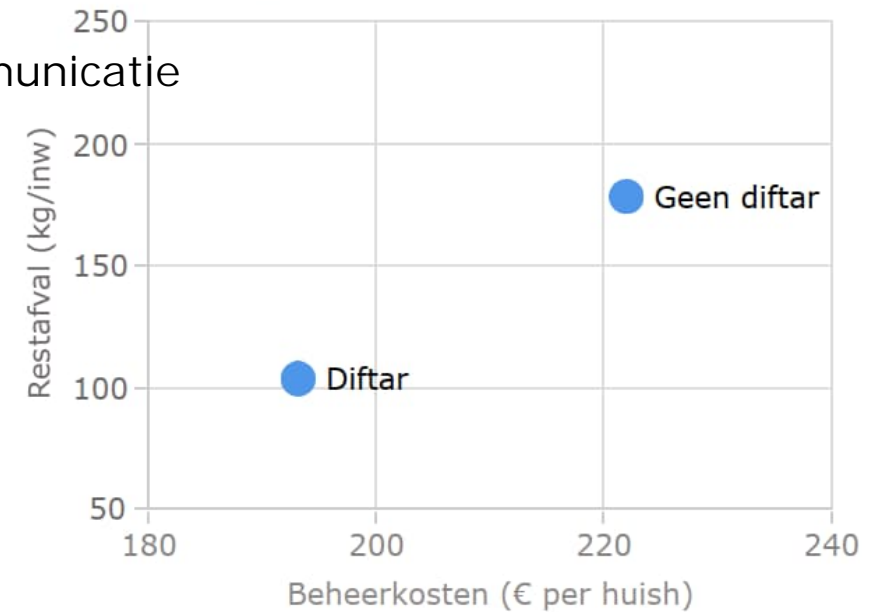


Afvalkosten

- Afvalbeheerskosten bestaan uit onder andere:
 - Inzamelkosten (incl kosten milieustraat)
 - Verwerkingskosten
 - Overige kosten: handhaving; bijplaatsingen, communicatie
 - Opbrengsten/vergoedingen



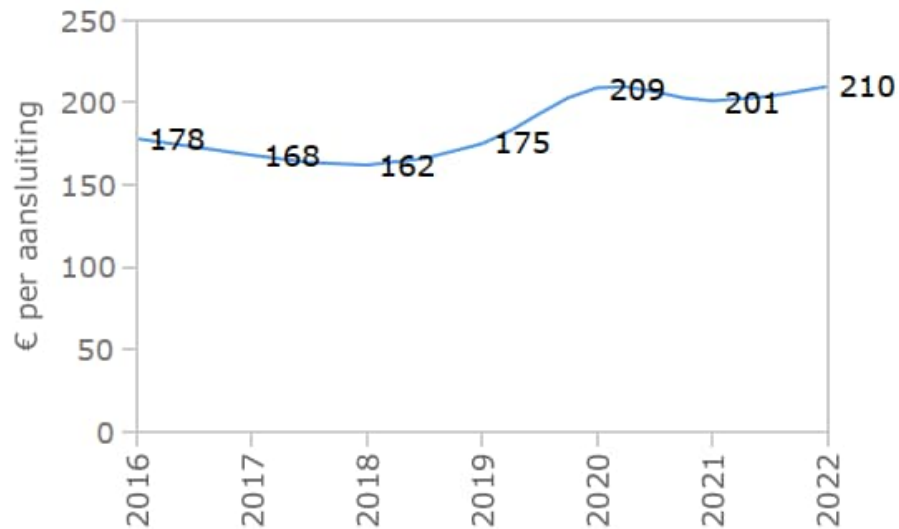
Diftar versus geen diftar



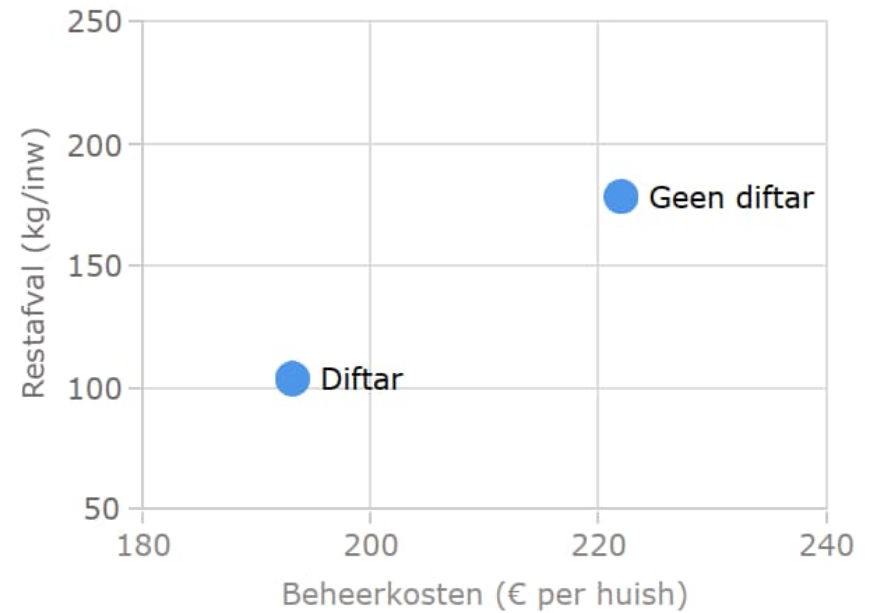


Afvalbeheerskosten

Deze afvalbeheerskosten zijn in Nederland ongeveer € 210 per huishouden per jaar



Diftar versus geen diftar

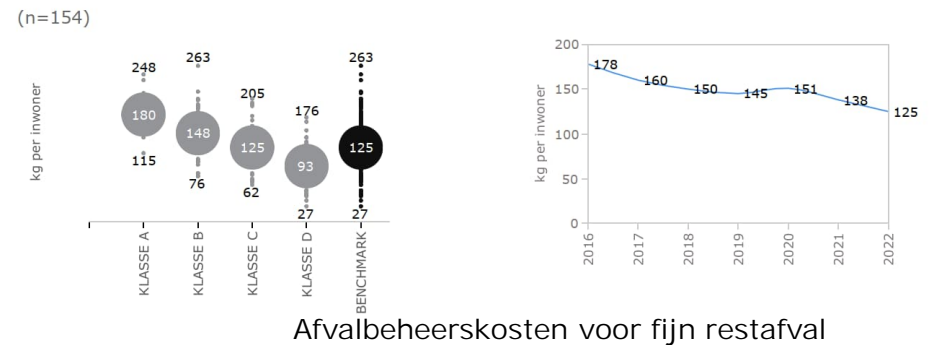




Verschillen

Kosten kunnen per gemeente wel verschillen. Bijvoorbeeld door

- Andere verwerkers
- Andere inzamelaars
- Andere verwerkingscontracten voor grondstoffen
- Maar ook keuzes of je wekelijks of vierwekelijks gaat inzamelen (service kost geld)



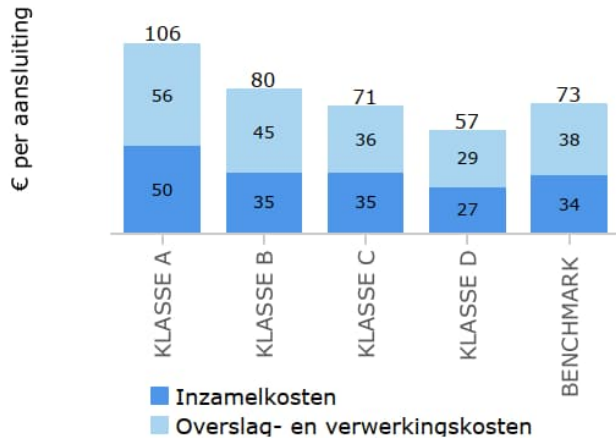


Wat zijn de kosten per afvalstroom?

Fijn restafval- = € 73 per huishouden.

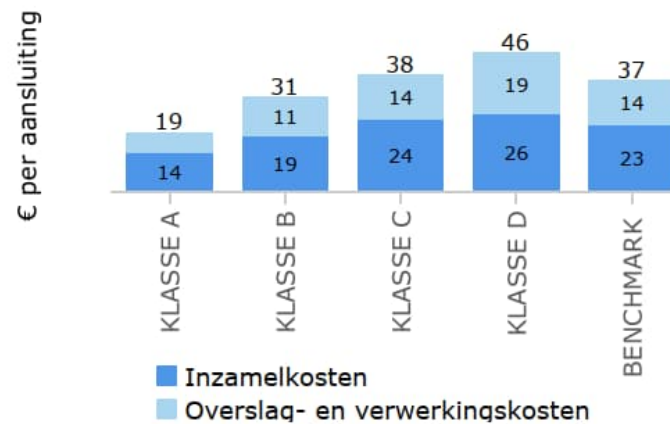
Per huishouden (n=110)

Dus voor deze drie stromen is het al € 115 per huishouden per jaar



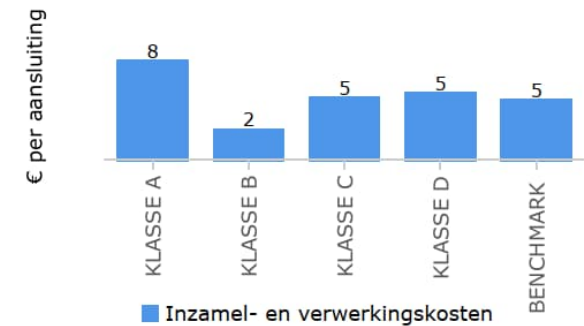
GFT = € 37 per huishouden.

Per huishouden (n=110)



Oud papier = € 5 per huishouden

Per huishouden (n=107)





Maar er zijn er meer

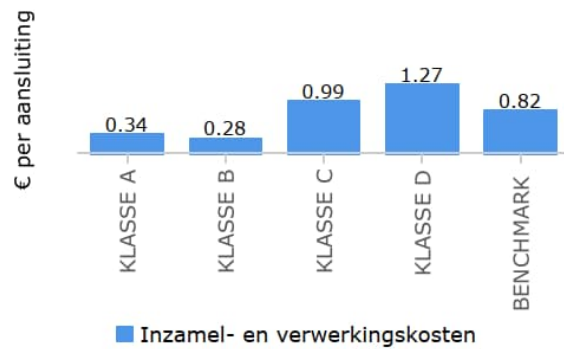
Kosten illegale bijplaatsingen € 4,50



Dus dit is ook al weer € 67,32 per huishouden per jaar

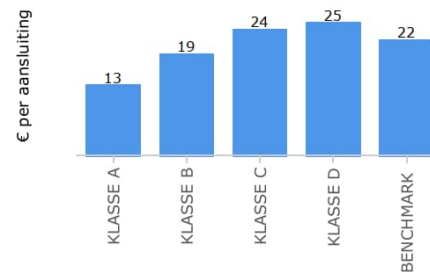
Textiel = € 0,82 per huish.

Per huishouden (n=82)



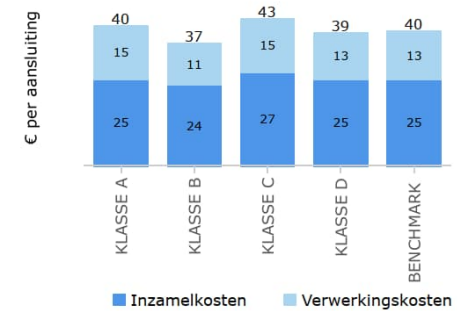
Milieustraat = € 22 per huishouden

Kosten milieustraat (€ per huishouden) (n=99)



Grof vuil = € 40 per huishouden

Totale kosten (€ per huishouden) (n=107)





Beheerskosten

Dus kosten kunnen verschillen maar hebben wel vaste onderdelen

Uit de benchmark komt:

- € 222 zonder diftar
- € 193 met diftar

De waarheid over Diftar

VOOR WAARHEID IN VOOR DIFTAR

de prijzen NU	
Afvalstoffenheffing	€ 197
Eén-persoonshuishouden betaalt per jaar	€ 223
Meer-persoonshuishouden betaalt per jaar	
Inclusief grof vuil en GFT (ook als niet of weinig wordt aangeboden).	

de prijzen bij DIFTAR	
Afvalstoffenheffing	€ 266
Elke week grote grijze en groene container legen (om en om)	€ 200
Elke week kleinere grijze en groene container (om en om)	€ 180
Af en toe overslaan	€ 221
Twee vuilniszakken en één GFT-zak per week	€ 173
Eén vuilniszak en één GFT-zak per week	

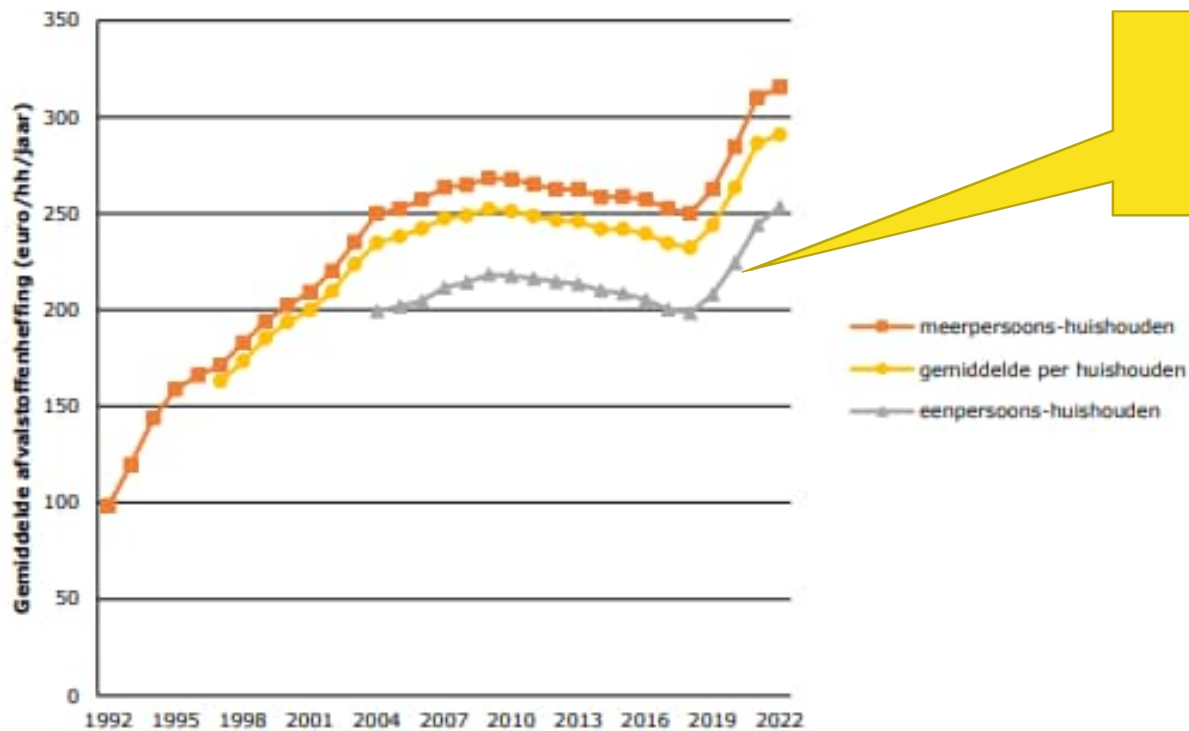
In 2003 kunt u kosteloos uw container laten vervangen door een kleinere.
Stel: u levert uw grijze of groene container bijna altijd halfvol aan, dan is **voordeel** te behalen door die in te ruilen voor een kleinere.
De precieze aanteven worden eind 2002 door de gemeenteraad vastgesteld.
Deze rekenvoorbeelden laten duidelijk zien dat veel mensen financieel voordeel kunnen behalen.

Diftar zorgt dus voor minder kosten. Denk aan efficiënte routes door volle containers die worden aangeboden



Maar hoe ga je om met die kosten?

Figuur 2.1 Ontwikkeling van de afvalstoffenheffing voor huishoudens van 1992 t/m 2022

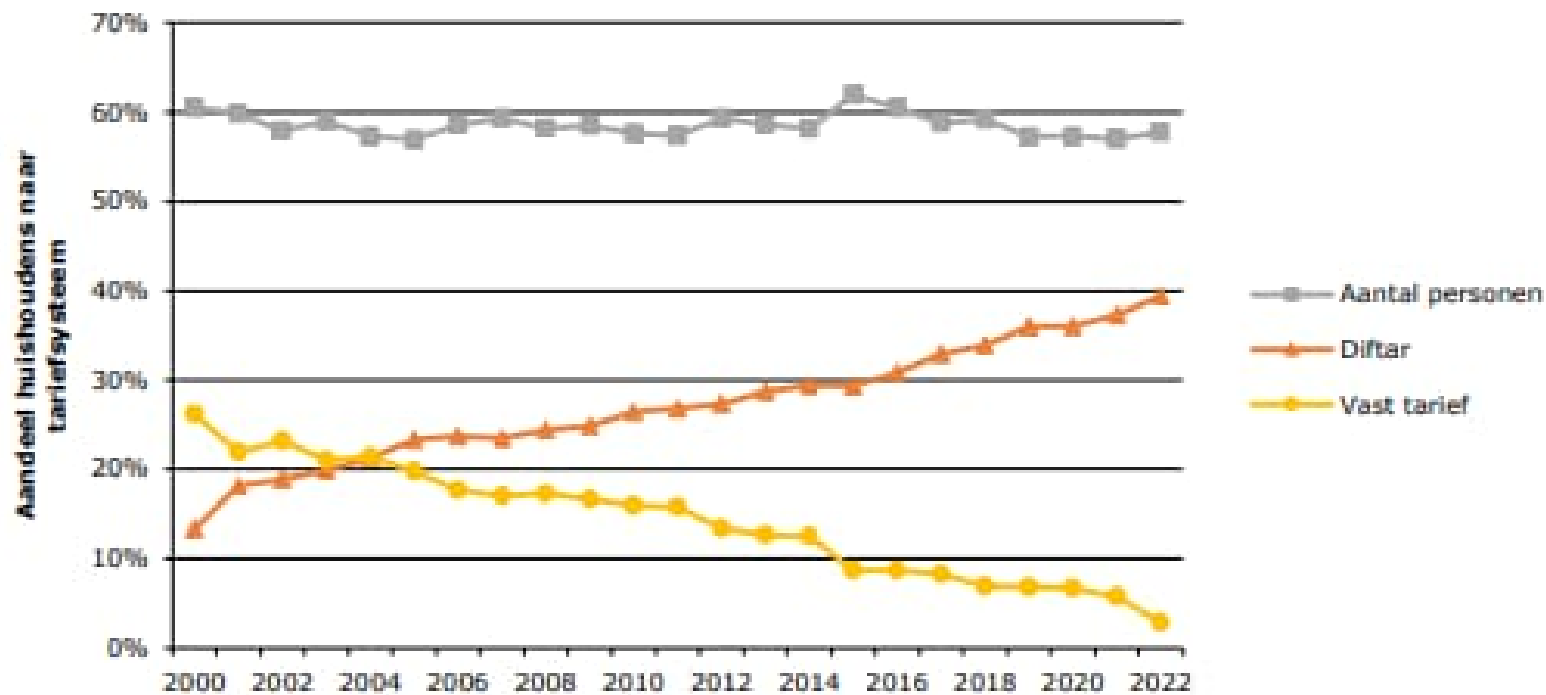


Invoering door landelijke overheid van een verbrandingsbelasting



Onder ander door andere keuzes te maken.

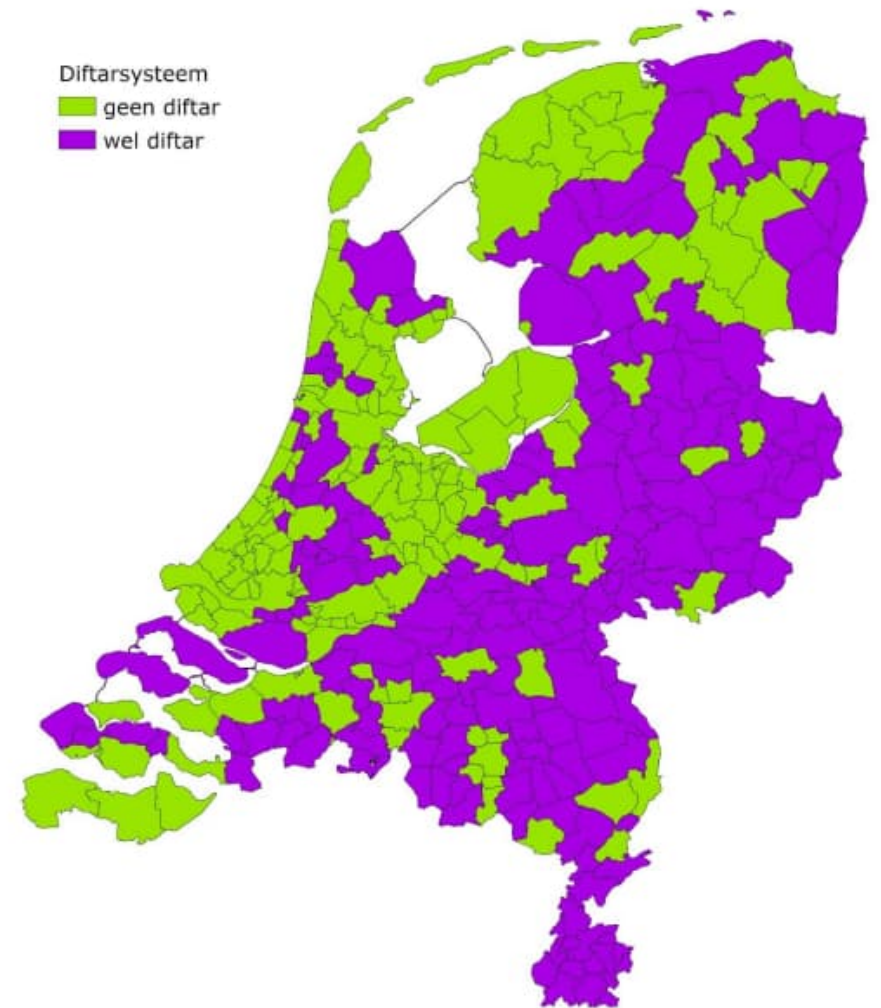
Figuur 3.2 Aandeel huishoudens naar tariefsysteem





Grootste keuze:
ja/nee diftar

Figuur 3.1 Verdeling wel of geen diftar naar gemeenten in 2022





En dan nog

- Diftar is een politieke keuze, hoe je de begroting vorm geeft is weer wat anders.
- En hoe je dat laat terugvallen in een afvalstoffenheffing nog weer wat anders.

Overigens: de heffing is een zogenaamde doelheffing. Net als riolering. Het MOET aangewend worden voor het specifieke doel.



Kostendekkend?

- Een gemeente kan beslissen om een heffing niet kostendekkend te maken. Maar kiest dan om kosten elders te plaatsen.
- Je kan kiezen om een reserve aan te leggen voor eventuele tegenvallers.
- Je kan (hoeft niet) kwijtschelding in de heffing plaatsen.





Weet u wat de hoogte is van uw afvalheffing?





De heffing in Zoetermeer is per meerpersoonshuishouden

Zoetermeer	€ 361,66
------------	----------



Niet schikken van de volgende slide....



2024	vastrecht	Variabele tarieven					aanbied.	aan
Gemeente	meerpers.	240 liter	60 liter	GFT	PMD	Luier	9	
Ede	€ 224,88	€ 7,34	€ 1,84				€ 290,94	
Renkum	€ 278,40	€ 6,75	€ 1,36				€ 339,15	
Wageningen	€ 351,98						€ 351,98	
Apeldoorn	€ 272,00		€ 1,50				€ 290,00	
Deventer	€ 204,20	€ 16,07	€ 3,35					
Bronckhorst	€ 197,40	€ 23,54		€ 2,97				
Meijerijstad	€ 160,80	€ 18,00	€ 4,50					
Horst aan de Maas	€ 245,16		€ 1,70	per zak				
Oirschot	€ 118,20	€ 26,57	€ 6,65	€ 2,71	voor 240 liter			
Maastricht	€ 328,56		€ 1,10	per zak				
Nijmegen			€ 1,09	€ 0,69	0,05	per zak		
Putten	€ 137,90		€ 1,60	€ 0,25	€ 0,15	per zak		
Oldebroek	182,76	€ 8,00	€ 1,60					
Harderwijk	€ 181,00	€ 8,00	€ 1,60					
Heerenveen	155	€ 1 per keer	€ 0,35 per kilo					
Amsterdam	€ 469,00			Zoetermeer	€ 361,66			
Rotterdam	€ 437,00							
Groningen	€ 369,00							
Wassenaar	€ 501,23							
Almere	€ 440,37							
Leeuwarden	€ 289,15	€1 per keer; € 0,09 per kilo						
Den Haag	€ 479,76							
Leidschendam	€ 413,88							



De hoogste en laagste in 2020

Tabel 2.2 De hoogste en laagste gemiddelde afvalstoffenheffingen voor huishoudens inclusief de mate van kostendekking in 2020

Hoogste vijf			Laagste vijf		
Gemeente	Heffing (euro)	Kosten-dekking (%)	Gemeente	Heffing (euro)	Kosten-dekking (%)
1. Wassenaar	€ 431,87	95%	1. Nijmegen	€ 30,91	24%
2. Landsmeer	€ 427,31	100%	2. Reusel- De Mierden	€ 126,79	100%
3. Rijswijk	€ 425,11	93%	3. Aalten	€ 141,52	100%
4. Voorschoten	€ 414,63	100%	4. Tubbergen	€ 147,94	95%
5. Leiderdorp	€ 408,43	75%	5. Heusden	€ 156,33	100%



Ontwikkelingen

- Geen idee wat kabinet doet met belastingen
- Rol producenten gaat groeien, zij moeten meer gaan betalen voor inzamelen (afvalbeheer); kosten gaan van inwoner naar consument
- Afval kost geld, afhankelijk van politieke keuzes (woonlasten) kan dat anders bij inwoners in rekening worden gebracht



Veel dank voor uw aandacht

U heeft vast nog vragen

