

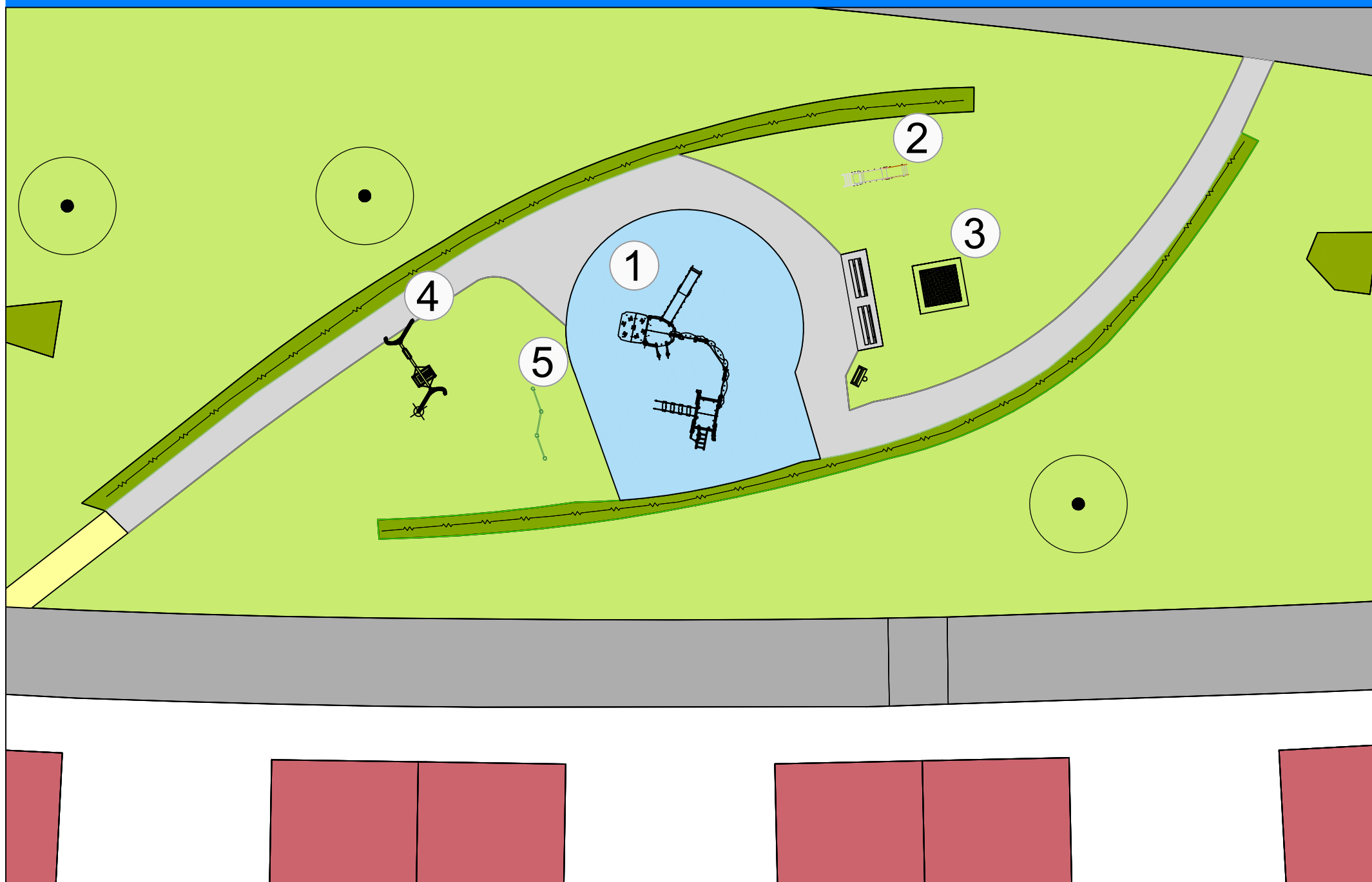
Speelplek Rottestroom

Ontwerp 2 - Toelichting








We gaan de speelplek aan de rottestroom uitbreiden en een natuurlijke uitstraling geven. Kinderen van alle leeftijden kunnen hier met plezier spelen. Door de verschillende toestellen is er voor alle kinderen iets leuk te doen.

In het midden van de speelplek plaatsen we een combinatiestoel (1) voor de grootste kinderen. Hier kunnen kinderen samen de klimtoren beklimmen, naar de andere kant balanceren en weer naar beneden glijden. Voor de kleinste zullen we een kleine glijbaan (2) plaatsen waar ze fijn kunnen spelen. Naast het combinatiestoel plaatsen we een dubbele schommel (5) waarop kinderen samen kunnen schommelen.

Ook kunnen kinderen samen op verschillende hoogtes duikelen van het duikelrek (4) en lekker springen op de nieuwe trampoline (3). Het bankje laten we staan. Ouders kunnen hier even zitten en uitrusten terwijl hun kinderen aan het spelen zijn.



LEGENDA

-  bestrating (bestaand)
-  aanvullen halfverharding
-  haag
-  gras
-  nieuwe valondergrond kunstgras
-  zitbank
-  afvalbak



1
Combinatietoestel Kanopé
Balanceren



2
Kleine groene glijbaan



3
Trampoline



4
Duikelrek 3-delig



5
Dubbele schommel